

ميراج ثقة ... تميز ... التزام

ميراج  
MIRAGE  
مبتدئ الأوراق المالية

www.miragebrokerage.org



## تحليل المؤشر الرئيسي EGX30

دعم 1

1550

دعم 2

15000

مقاومة 1

16500

مقاومة 2

17000

الاغلاق

16096



يتحرك المؤشر الرئيسي في اتجاه صاعد على المدى القصير وذلك بعد استطاعته الاغلاق اعلى مستويات 12150, لذلك ينصح المستثمر قصير الاجل باستغلال الحركات الهابطة في اغراض الشراء على ان يكون مستوي مقاومه 16500 هو مستوي المقاومه الرئيسي للمؤشر ويكون مستوي 12150 هو مستوي الدعم الرئيسي. اما على المدى متوسط الاجل فاصبح المؤشر الرئيسي يتحرك في اتجاه صاعد ايضا وذلك بعد الاغلاق اعلى مستوي 12150 واصبح مستوي دعم اما مستوي الدعم الرئيسي 11850, لذلك ينصح المستثمر متوسط الاجل باستغلال الحركات الهابطة في اغراض الشراء

## تحليل مؤشر EGX70

دعم 1

2250

دعم 2

1950

مقاومة 1

3000

مقاومة 2

3250

الاجل

2883



يتحرك المؤشر في اتجاه صاعد وذلك بعد اختراقه مره اخري اعلي مستويات المقاومة الرئيسييه 2350 واصبح يتداول في اتجاه صاعد علي المدى القصير ومتوسط الاجل لذلك ينصح باستغلال الحركات الهابطه لاسفل في اغراض الشراء. طالما يتداول المؤشر اعلي مستويات 2350. وفي حاله كسر هذا المستوي لاسفل يتحول الاتجاه الي عرضي علي المدى قصير الاجل ومتوسط الاجل .

## تحليل مؤشر EGX50

دعم 1

2000

دعم 2

1500

مقاومة 1

2880

مقاومة 2

2880

الاعلاق

2770

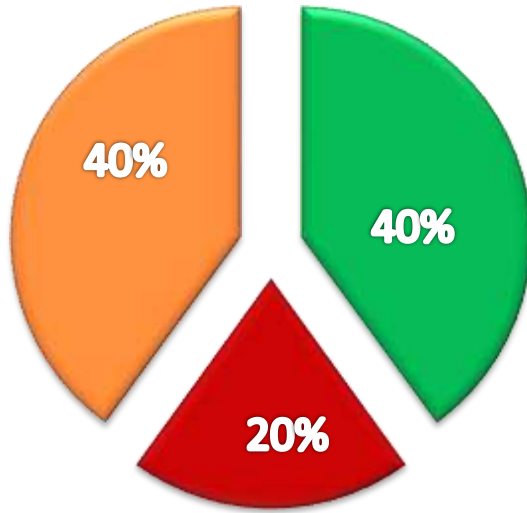


بالنظر الي الرسم البياني نجد ان المؤشر الان يتحرك في اتجاه صاعد علي المدي القصير والمتوسط بعد ان اخترق مستويات 2000 نقطه لاعلي وقد اصبح هذا المستوي هو مستوي الدعم الرئيسي وطالما اعلي هذا المستوي يظل الاتجاه الصاعد قائم لذلك ينصح باستغلال الحركات التصحيحيه لاسفل في اغراض الشراء ويكون السيناريو البديل هو البيع في حاله كسر مستوي الدعم الرئيسي لاسفل .

# الاتجاهات الحالية في السوق

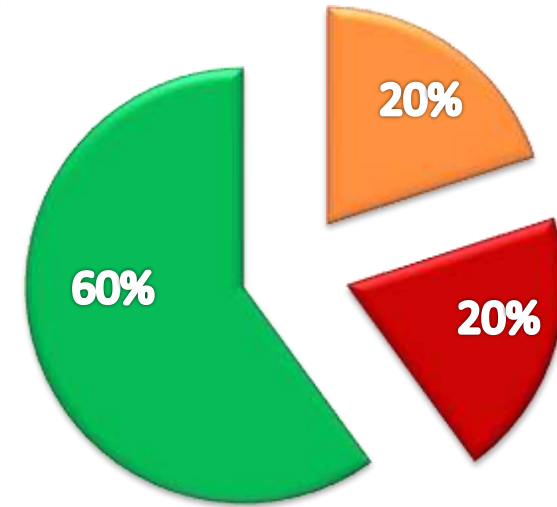
## نسبة اتجاهات الاسهم علي المدى المتوسط

- نسبة الاتجاه الصاعد علي المدى القصير
- نسبة الاتجاه الهابط علي المدى القصير
- نسبة الاتجاه العرضي علي المدى القصير



## نسبة اتجاهات الاسهم علي المدى القصير

- نسبة الاسهم ذات الاتجاه العرضي
- نسبة الاسهم ذات الاتجاه الهابط
- نسبة الاسهم ذات الاتجاه الصاعد

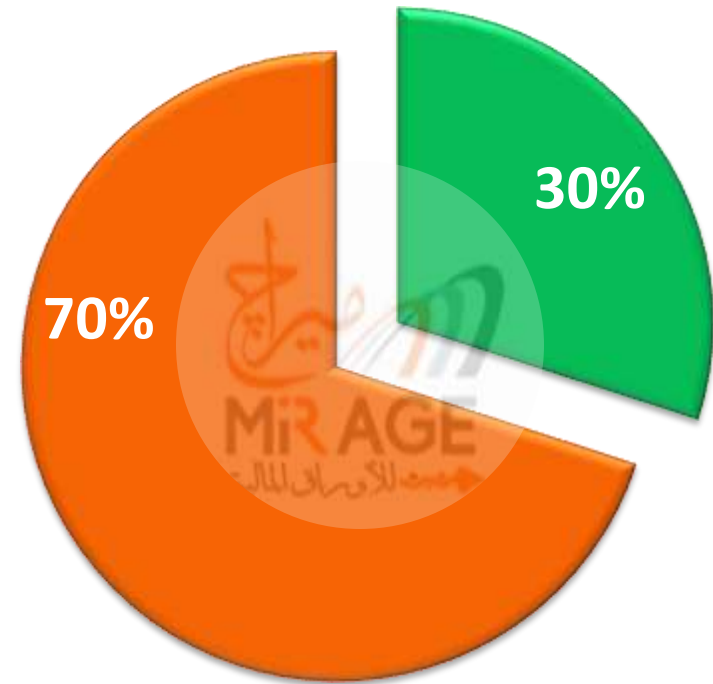


# المحفظة الاستثمارية الافتراضية

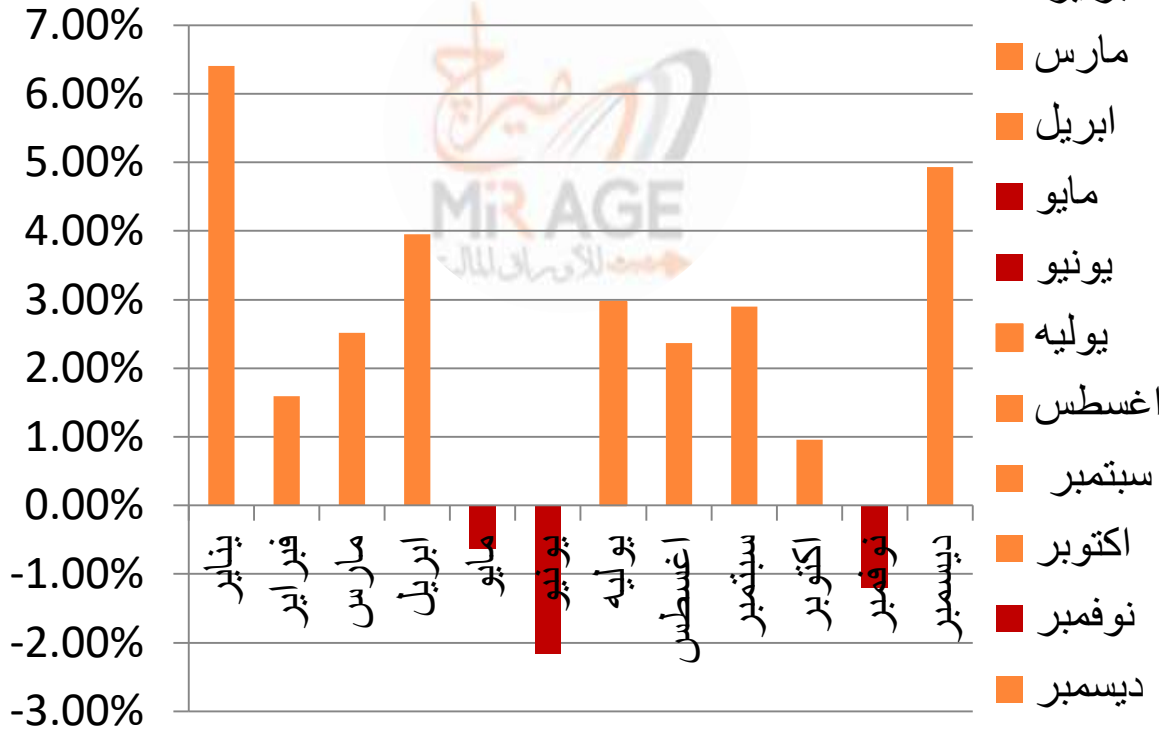
نسبة الاتجاه الصاعد الي الهابط علي المدى القصير



الاسهم ■ السيولة ■



### احصائيه شهرية علي مدار العشرون سنه EGX30 السابقه علي المؤشر الرئيسي (متوسط صافي العائد)



6.50%

ايجابي

شهر يناير

هذه الدراسة الاحصائية تم اعدادها بواسطة قسم التحليل الفني بشركة ميراج لتداول الاوراق المالية. تم ذلك باستخدام بيانات المؤشر الرئيسي الاخير له خلال 20 سنه الماضية ، لقياس متوسط صافي العائد لكل شهر منفصلا . وهذه ليست توقعات بمدى ايجابيه او سلبيه هذه الشهور وقد تختلف نتائج هذه الاحصائيه عن الواقع الحالي، وهي سرد لفهم ما حدث في الماضي ومحاولة الاستفادة منه في المستقبل

# الدعم والمقاومات الرئيسية لأهم الاسهم

الرمز	اسم السهم	آخر سعر	الدعم الاول	الدعم الثاني	ZERO	المقاومه الاولى	المقاومه الثانيه
AMOC	اسكندريه للزيوت	7.26	5.85	5.7	129150	7.5141	7.8771
AUTO	جى بى اوتو	5.8	5.13	5.01	109400.9733	6.003	6.293
CCAP	القلعة للاستشارات	2.35	1.95	1.845	141826.1351	2.43225	2.54975
COMI	التجاري الدولي	46.6	41.07	39.5	197024.179	48.231	50.561
EKHO	القابضة الكويتية د	1.24	1.215	1.202	112688.5287	1.2834	1.3454
ETEL	المصرية للاتصالات	25.79	24.11	20.2	170707.16	26.69265	27.98215
FAIT	بنك فيصل - بالجنية	26.66	22.1	20.5695	32693.1837	27.5931	28.9261
FAITA	\$ - بنك فيصل	1.1	1.058	1.057	32693.1837	1.1385	1.1935
ORWE	النساجون الشرقيون	10.95	9.51	8.9544	66510.7268	11.33325	11.88075
SWDY	السويدي اليكتروك	13.6	10.91	10.8	218418	14.076	14.756
TMGH	طلعت مصطفى	10.24	9.44	9.1969	206356.2286	10.5984	11.1104



## لمزيد من التواصل

ادارة التسويق والمبيعات

01000035159

marketing.mirage@miragebrokerage.net

ادارة الشكاوي

01000035159

info@miragebrokerage.net

الكول سنتر

01101199230 - 01101199130

ادارة تكنولوجيا المعلومات

01066600659

ادارة الدعم الفني

01066600656

etrade@miragebrokerage.net

ادارة التداول الالكتروني

etrade@miragebrokerage.net

01066600659

01033337170

01066600650

01066600658

01126704937

## THANK YOU

رئيس قسم التحليل الفني / مصطفى رأفت  
mostafa@miragebrokerage.net



فرع المهندسين

13 ميدان سفنكس 'المهندسين' الجيزه

فرع مدينه نصر

6 شارع عباس العقاد ، مدينه نصر

فرع شيراتون

فيلا 19 مساكن شيراتون ، مصر الجديده

فرع الاسكندريه

5-شارع احمد عرابي- المنشيه - الاسكندريه



<https://etrade-miragebrokerage.net/NewLogin.aspx?ReturnUrl=%2fOnlineTrading%2fAddOrder.aspx>



<https://www.facebook.com/MirageBrokerageCO>



<https://web.telegram.org/z/#-1299396036>



01066600656

تم أعداد هذا التقرير بناءً على البيانات المتاحة للعامة ووفقاً للمعايير العلمية المعمول بها في هذا المجال ودون أدنى مسؤولية قانونية علي معد هذا التقرير وشركه ميراج لتداول الاوراق الماليه. التوصيات المذكورة في هذا التقرير لا تعد توصية بالشراء أو البيع في الاوراق المالية أو وعد بتحقيق أرباح مؤكدة وإنما هو وجهة نظر استشارية غير ملزمة للمستثمرين. لذا فإن معد هذا التقرير وشركه ميراج لتداول الاوراق الماليه غير مسئول عن أية خسائر مباشرة أو غير مباشرة أو أية أضرار أخرى تشمل خسائر محدودة أو خسائر من أرباح أو خسائر من رأس المال والتي يمكن أن تنتج عن التوصيات المذكورة في هذا التقرير